

## EF 7 - 11 - 15 - 20 lt

### EF 7 - 11 - 15 - 20 l mini pompe

- cod. 12170036 - cod. 12170093 - cod. 12170037
- cod. 12170094 - cod. 12170038 - cod. 12170046
- cod. 12170078 - cod. 12170079



**EasyFlow**  


## CARACTÉRISTIQUES TECHNIQUES :

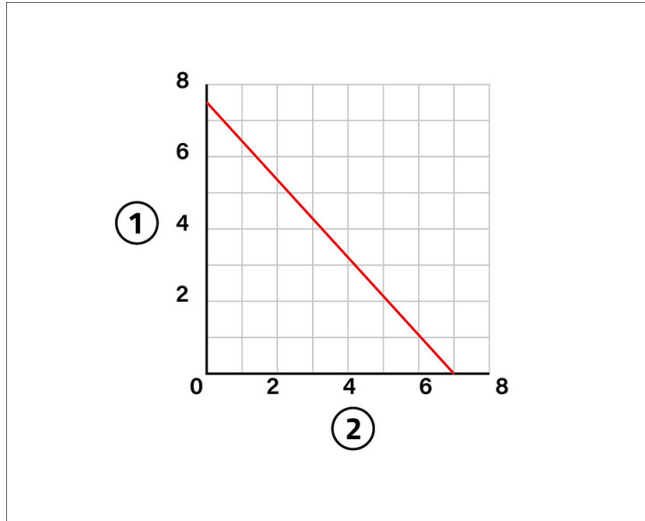
- Débit horaire max de 7 à 20 l/h
- Alimentation 230 V - 50 Hz
- Contact d'alarme C-NO/NC 8A
- Consommation électrique 19 W
- Degré de protection IP20
- Niveau sonore maximal 25 [dB(A)]
- Pour les climatiseurs de 5 à 16
- Alimentation max. 7 m pour EF 7; 8 m pour EF11; 10 m per EF15
- Aspiration max. 2 m vertical entre le corps du flotteur et la pompe
- Couvercle avec joint d'étanchéité et trou de ventilation
- Tuyau de 4 x 6 mm
- Dimensions de la pompe L 97 x H 55 x P 30 mm
- Dimensions du corps flottant L 91 - H 39 - D 34 mm

## PAQUET DE

- 1 corps pompe
- 1 corps flottant
- 2 adhésifs double face pour plaques d'ancrage
- 2 plaques pour ancrage pompe / corps flottant
- 1 tube de raccordement 1 m - Ø 4x6 mm

- 1 petit tube de ventilation Ø 4x6 mm
- 1 manchon de connexion en caoutchouc
- 1 connecteur de câblage amovible
- 1 feuille d'instructions

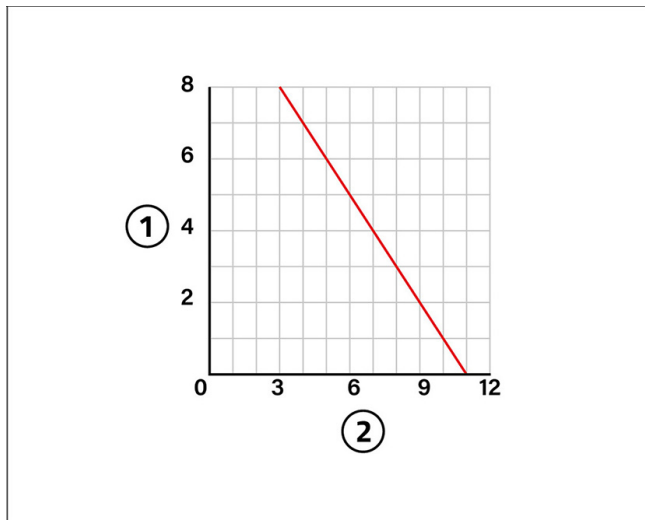
## EF 7 lt



[1] Admission d'air (m verticaux)  
[2] Débit (litres/heure)

- Pour les climatiseurs jusqu'à 5 kW
- Alimentation max. 7 m verticalement
- Consommation électrique 19 W
- Niveau sonore maximal 21 [dB(A)]

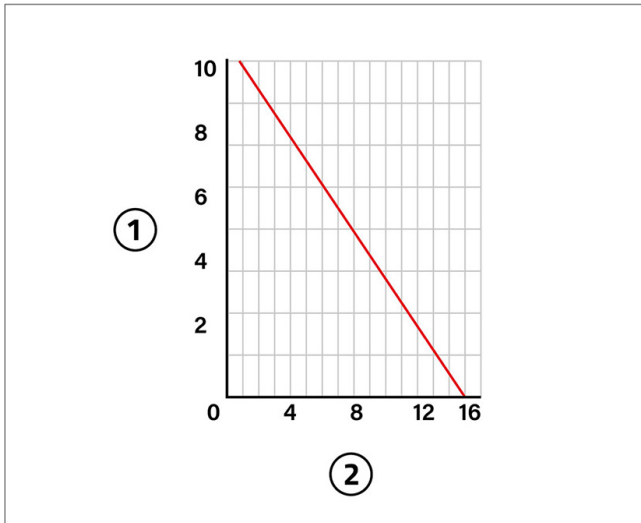
## EF 11 lt



[1] Admission d'air (m verticaux)  
[2] Débit (litres/heure)

- Pour les climatiseurs jusqu'à 10 kW
- Alimentation max. 8 m verticalement
- Consommation électrique 19 W
- Niveau sonore maximal 21 [dB(A)]

## EF 15 It

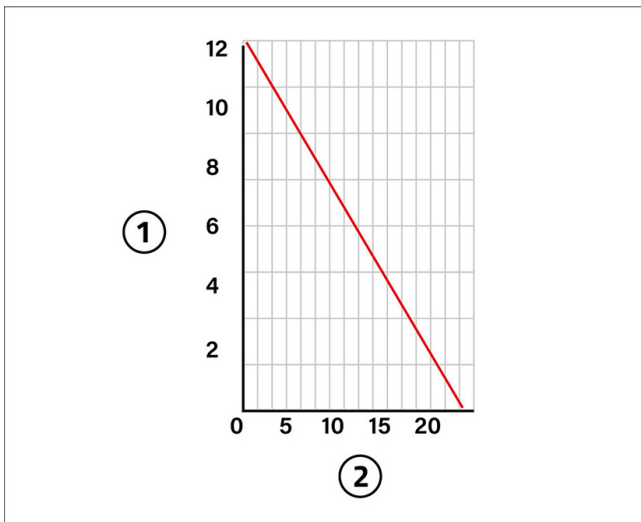


[1] Admission d'air (m verticaux)

[2] Débit (litres/heure)

- Pour les climatiseurs jusqu'à 16 kW
- Alimentation max. 10 m verticalement
- Consommation électrique 19 W
- Niveau sonore max. 25 [dB (A)]

## EF 20 It



[1] Admission d'air (m verticaux)

[2] Débit (litres/heure)

- Pour les climatiseurs jusqu'à 20 kW
- Alimentation max. 12 m verticalement
- Consommation électrique 19 W
- Niveau sonore max. 26 [dB (A)]

## APPLICATIONS DE MONTAGE MURAL

- split muraux
- consoles
- ventilo-convecteurs

## APPLICATIONS DE MONTAGE AU PLAFOND

- climatiseurs de plafond
- gainés

## ARTICLES

CODE	DESCRIPTION
12170036	MINI POMPE "EASY FLOW" 7 LT
12170093	MINI POMPE " EASY FLOW" 7 LT AVEC ENTREE VERTIVALE POUR LA CONDENSATION
12170037	MINI POMPE "EASY FLOW" 11 LT
12170094	MINI POMPE " EASY FLOW" 11 LT AVEC ENTREE VERTIVALE POUR LA CONDENSATION
12170038	MINI POMPE "EASY FLOW" 15LT
12170046	MINI POMPE " EASY FLOW" 15 LT AVEC ENTREE VERTIVALE POUR LA CONDENSATION
12170078	MINI POMPE "EASY FLOW-EF 20 LT."
12170079	MINI POMPE "EASY FLOW-EF 20 LT." RESERVOIR AVEC ENTREE VERTIVALE

Tous les droits relatifs à cette publication sont de propriété exclusive de Tecnosystemi SpA.  
Tecnosystemi SpA se réserve le droit d'apporter toute les modifications nécessaires, sans préavis et pour des exigences techniques ou commerciales.

