

ARIA1 POTENZA


Rideau d'air centrifuge industrielle à grand débit avec aspiration frontale

- cod. 12300042 - cod. AAC400001



CARACTÉRISTIQUES TECHNIQUES :

- Aspiration frontale
- L'unité doit être installée horizontalement
- Convient pour les portes de grandes dimensions
- Hauteur maximale d'installation 5 m
- Idéal pour les industries et les entrepôts



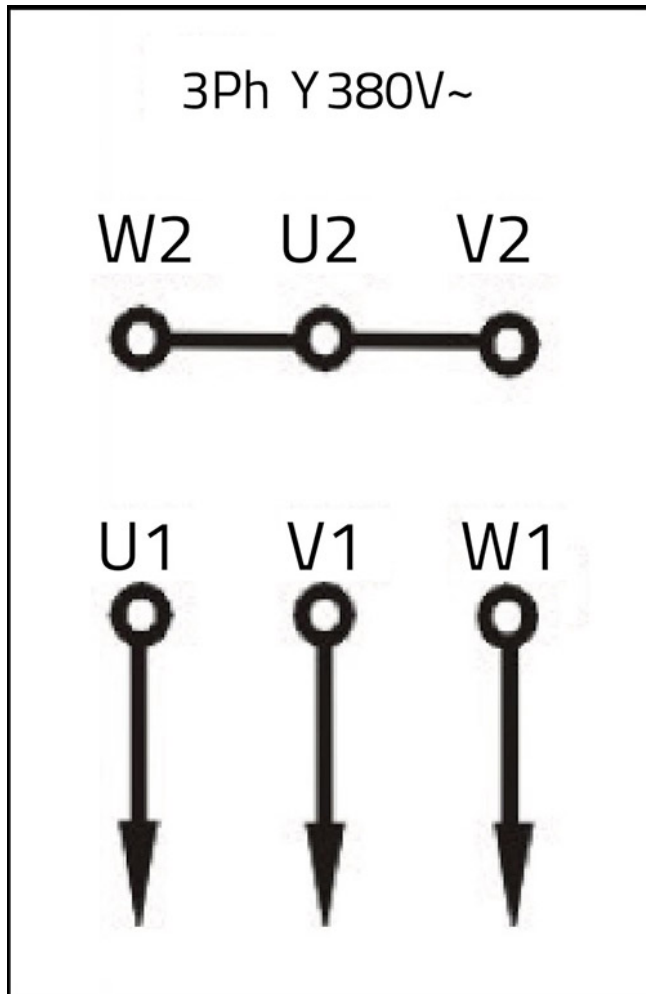
DIMENSIONS

CODE	MODÈLE	A [mm]	B [mm]	C [mm]	POUR PORTES DE DIMENSIONS [mm]
12300042	1000	1000	287	297	Hmin.3000 Hmax.5000
AAC400001	1500	1500	287	297	Hmin 3000 Hmax 5000

DONNÉES TECHNIQUES

	CODE	
	12300042	AAC400001
TENSION D'ALIMENTATION [V]	380 ca	
FRÉQUENCE [Hz]	50	
PUISSANCE ABSORBÉE [W]	1100	1850
VITESSE DE L'AIR À LA GRILLE [m/s]	28	
DÉBIT D'AIR [m³/h]	3709	5563
NIVEAU DE PUISSANCE ACOUSTIQUE [DB(A)]	64	68
POIDS [kg]	32,7	52

SCHÉMA ÉLECTRIQUE D'INSTALLATION



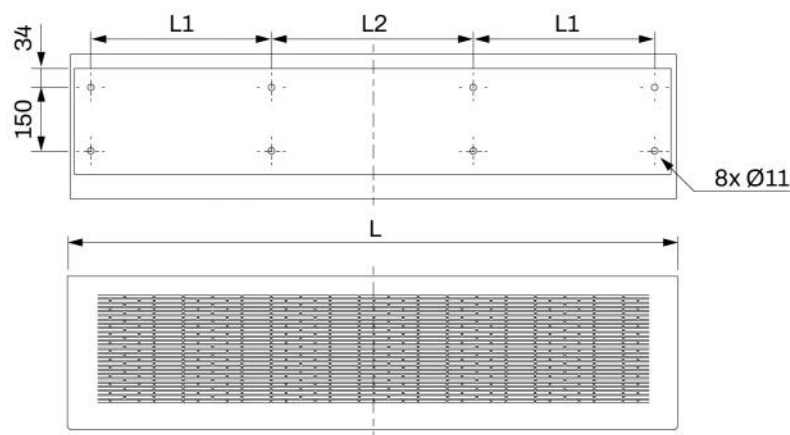
ATTENTION!

L'installation du rideau d'air doit être effectuée par du personnel qualifié et conformément à la norme CEI 64.8 (raccordement électrique).

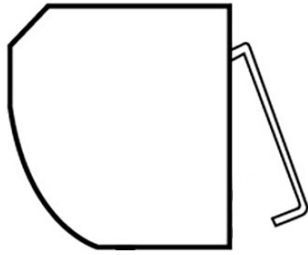
ATTENTION!

Avant d'installer le rideau d'air, s'assurer qu'il n'est pas connecté au réseau électrique et porter des gants de protection en caoutchouc.

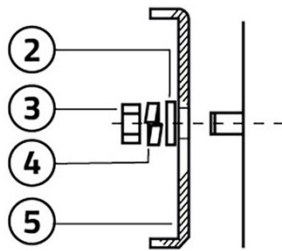
ENTRAXE DE PERÇAGE



INSTALLAZIONE ED AVVIO




Svitare la piastra di montaggio e rimuoverla



Praticare un foro come mostrato nelle istruzioni e inserirvi il bullone, fissandolo con del cemento.

- [2] Rondella
- [3] Dado
- [4] Rondella elastica
- [5] Piastra di montaggio



Installare la barriera d'aria sulla piastra di montaggio, accertandosi che si trovi in posizione di sicurezza e serrarla con le apposite viti.

AVVERTENZE GENERALI

- Per ragioni di sicurezza l'apparecchio deve essere installato su una parete solida in modo da evitare vibrazioni e rumorosità eccessiva
- Le barriere d'aria sono progettate per uso interno
- Scegliere il modello in base all'altezza di installazione: essa, se troppo elevata, può incidere negativamente sulla distanza di funzionamento, riducendo l'efficacia dell'apparecchio
- Se la porta è più ampia rispetto alla barriera d'aria, è possibile installare più unità una di fianco all'altra, lasciando uno spazio di 20 - 40 mm tra un apparecchio e l'altro
- La piastra di montaggio deve essere installata su un'unica parete uniforme
- Tra l'unità e il soffitto deve esserci una distanza di almeno 50 mm
- L'unità deve essere installata in senso orizzontale
- L'altezza di installazione non deve essere inferiore a 3 m da terra
- Il collegamento dev'essere preceduto da un interruttore tripolare con apertura minima tra i contatti di almeno 3 mm

ARTICOLI

CODICE	DESCRIPTION
12300042	RIDEAUX D'AIR "ARIA1 POTENZA" INDUSTRIEL
AAC400001	RIDEAUX D'AIR HAUTEMENT PERFORMANTS AVEC APPORT D'AIR FORNT "ARIA1 POTENZA" 1500

Tous les droits relatifs à cette publication sont de propriété exclusive de Tecnosystemi SpA.
Tecnosystemi SpA se réserve le droit d'apporter toute les modifications nécessaires, sans préavis et pour des exigences techniques ou commerciales.