

AirFor3 Wall

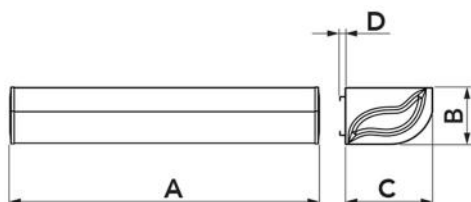
Barriera d'aria centrifuga ad aspirazione superiore

12450050 - 12450060 - 12450070



TECHNISCHE EIGENSCHAFTEN:

- 3 Modelle in farbe weiße mit Drehzahlregler im Lieferumfang enthalten
- Luftschleier sind für die Verwendung in Innenräumen bestimmt
- Obere Luftansaugung
- Das Gerät muss horizontal montiert werden.
- Maximale Einbauhöhe 3 m



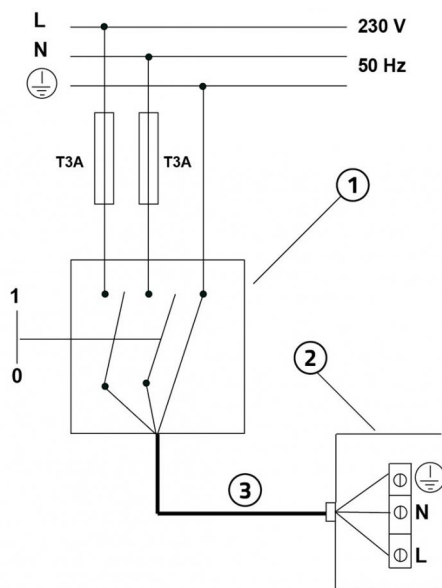
ABMESSUNGEN

CODE	MODELL	A [mm]	B [mm]	C [mm]	GEEIGNET FÜR TÜREN [mm]
12450050	1000	1012	279	455	L1000 H3000
12450060	1500	1512	279	455	L1500 H3000
12450070	2000	2012	279	455	L2000 H3000

TECHNISCHE DATEN

CODE	VERSORUNGSSPANNUNG [V]	FREQUENZ [Hz]	LUFTGESCHWINDIGKEIT AN DER ÖFFNUNG [m/s]	LUFTKAPAZITÄT [m³/h]	SCHALLLEISTUNGSP EGELE [DB(A)]	GEWICHT [kg]
12450050	230 ac	50	12	1596	58	23,8
12450060	230 ac	50	12.5	2125	60	32,8
12450070	230 ac	50	13	3195	62	48,2

EINPHASIGE STROMVERSORUNG UND ELEKTRISCHER SCHALTPLAN

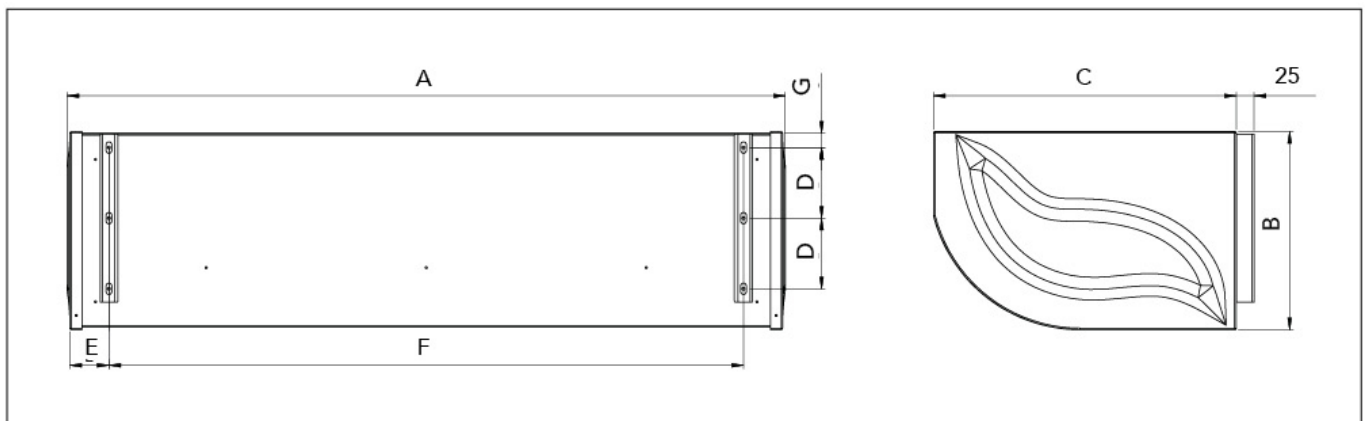


- [1] Allpoliger thermisch-magnetischer Schutzschalter gemäß EN 61508:1
- [2] Netzkabel 3x2,5 mm²
- [3] Elektrischer Anschlusskasten

WICHTIG!

Bei der Herstellung des elektrischen Anschlusses muss der Installateur die auf dem Typenschild vor der Klemmenleiste der Stromversorgung angegebenen Polaritäten beachten.

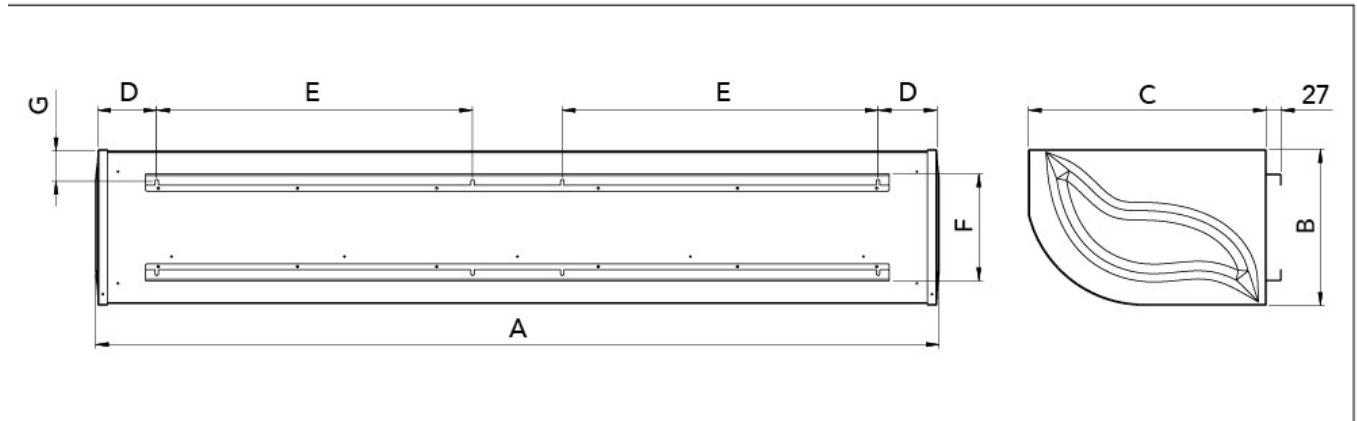
WANDLOCHABSTÄNDE MODELL 1000



ABMESSUNG-TABELLE

CODE	A [mm]	B [mm]	C [mm]	D [mm]	E [mm]	F [mm]	G [mm]
12450050	1010	280	425	99	55	895	20

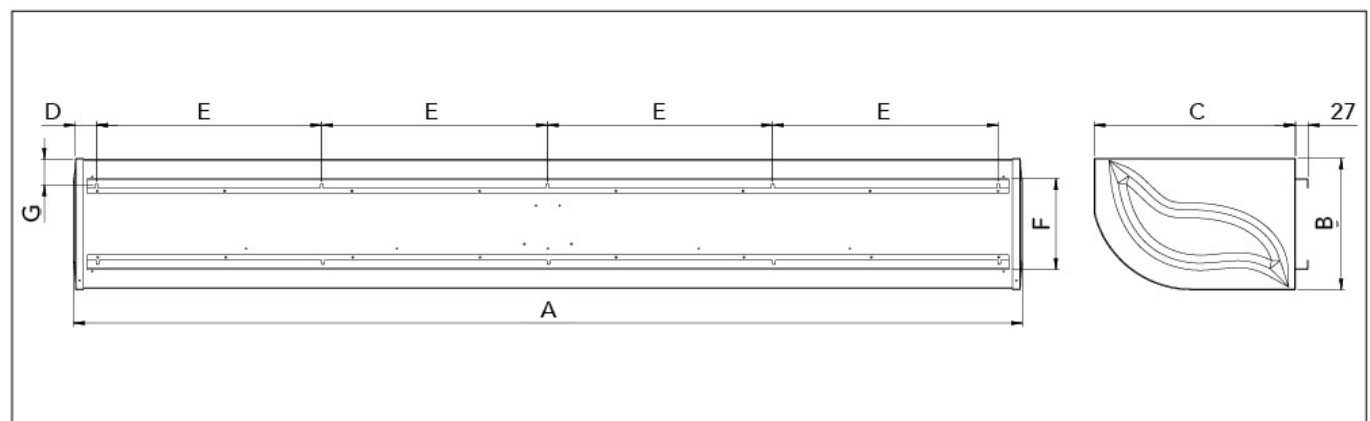
WANDLOCHABSTÄNDE MODELL 1500



ABMESSUNG-TABELLE

CODE	A [mm]	B [mm]	C [mm]	D [mm]	E [mm]	F [mm]	G [mm]
12450050	1510	280	425	105	565	190	55

WANDLOCHABSTÄNDE MODELL 2000



ABMESSUNG-TABELLE

CODE	A [mm]	B [mm]	C [mm]	D [mm]	E [mm]	F [mm]	G [mm]
12450050	2010	280	425	45	478	190	55

ARTIKEL

CODE	DESCRIPTION
12450050	ZENTRIFUGAL LUFTSCHLEIER FUR WANDONTAGE MIT ASPIRATION AM OBERTEIL MOD 1000
12450060	ZENTRIFUGAL LUFTSHLEIER FUR WANDMONTAGE MIT ASPIRATION AM OBERTEIL MOD.AIR FOR 3
12450070	ZENTRIFUGAL LUFTSCHLEIER FUR WANDMONTAGE MIT ASPIRATION AM OBERTEIL MOD.2000