

FICHES TECHNIQUES

rev. 03 - 5/11/2022


Diffuseur linéaire avec registre à 2 fentes
en aluminium anodisé - aluminium peint
blanc RAL 9016

PWC300017 - PWC300018 - PWC300019
PWC300020 - PWC300021 - PWC300022
PWC300023 - PWC300024 - PWC300025
PWC300026



CARACTÉRISTIQUES TECHNIQUES :

- Diffuseur en aluminium anodisé ou peint en blanc RAL 9016
- Avec 2 fentes et déflecteurs réglables
- Amortisseur d'étalonnage intégré
- Hauteur d'installation 2,5 - 3,1 m
- Fixation par vis frontales avec support interne mobile



DIMENSIONS

CODE	L [mm]	L1 [mm]	COULEUR
PWC300017	600	660	BLANC
PWC300018	600	660	ALUMINIUM
PWC300019	800	860	BLANC
PWC300020	800	860	ALUMINIUM
PWC300021	1000	1060	BLANC
PWC300022	1000	1060	ALUMINIUM
PWC300023	1500	1560	BLANC
PWC300024	1500	1560	ALUMINIUM
PWC300025	2000	2060	BLANC
PWC300026	2000	2060	ALUMINIUM

DONNÉES TECHNIQUES

CODE	Ak [m²]	Q [m³/h] MIN	Q [m³/h] MAX	LwA [dB(A)] MIN	LwA [dB(A)] MAX	X(0,25) - Y(0,25) MIN [m]	X(0,25) - Y(0,25) MAX [m]	Dpt [Pa] MIN	Dpt [Pa] MAX
PWC300017	0,00964	120	276	33	47	4,1	9,2	10	50
PWC300018	0,00964	120	276	33	47	4,1	9,2	10	50
PWC300019	0,01447	160	368	33	47	4,1	9,2	10	50
PWC300020	0,01447	160	368	33	47	4,1	9,2	10	50
PWC300021	0,01930	200	460	33	47	4,1	9,2	10	50
PWC300022	0,01930	200	460	33	47	4,1	9,2	10	50
PWC300023	0,03138	300	690	33	47	4,1	9,2	10	50
PWC300024	0,03138	300	690	33	47	4,1	9,2	10	50
PWC300025	0,04346	400	920	33	47	4,1	9,2	10	50
PWC300026	0,04346	400	920	33	47	4,1	9,2	10	50

EXEMPLE D'INSTALLATION:

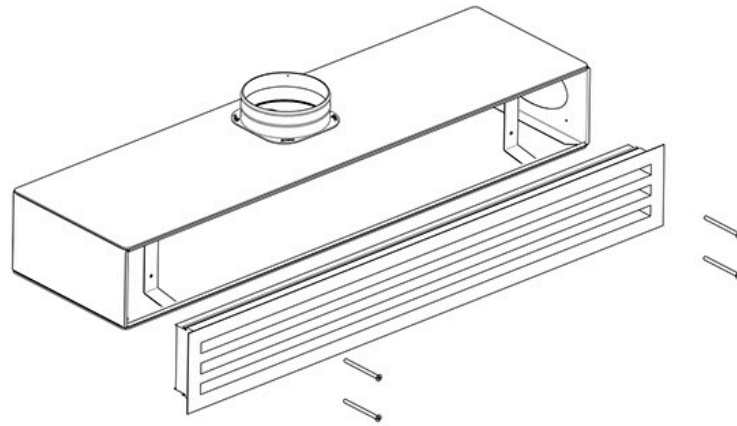
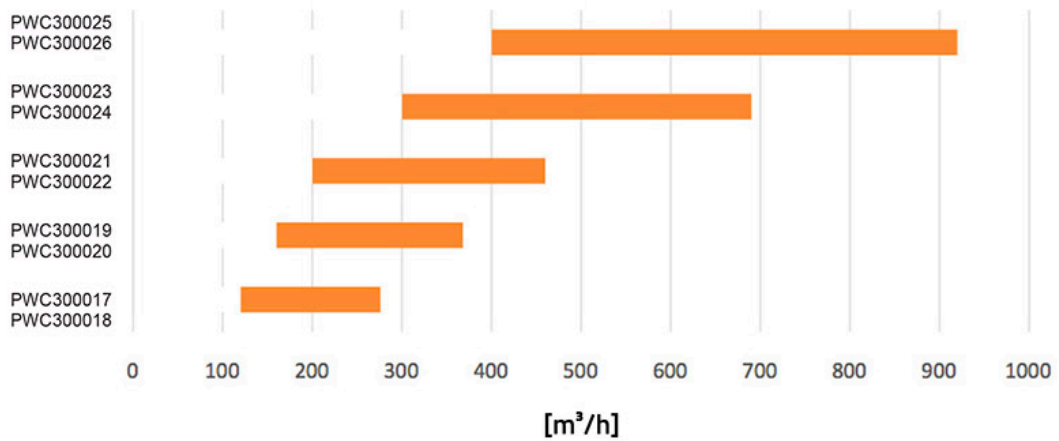


SCHÉMA DE RACCOURCI



ARTICLES

CODE	DESCRIPTION
PWC300017	
PWC300018	
PWC300019	
PWC300020	
PWC300021	
PWC300022	
PWC300023	
PWC300024	
PWC300025	
PWC300026	