

# FICHES TECHNIQUES

rev. 00 - 4/11//2022

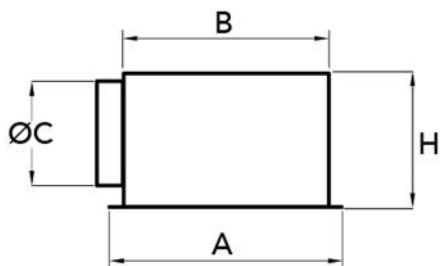
Diffuseur à haute induction avec buses réglables en métal peint blanc avec registre et plénum abaissé

PWD200002



## CARACTÉRISTIQUES TECHNIQUES :

- Fabriqué en métal peint en blanc RAL 9010
- Convient pour le soufflage et le retour d'air
- Efficacité opérationnelle élevée
- Plénum abaissé avec registre
- Trou pour le montage au plafond du plénum
- Buses orientables



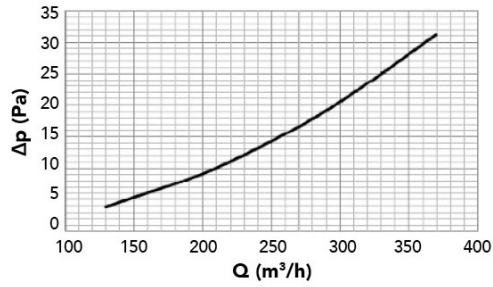
## DIMENSIONS :

CODE	A [mm]	B [mm]	Ø C [mm]	H [mm]
PWD200002	595 x 595	575 x 575	200	280

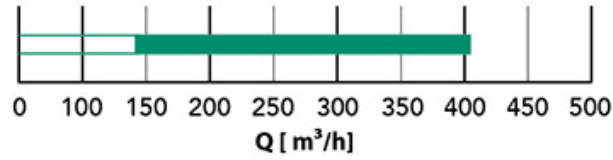
## DONNÉES TECHNIQUES

Ak [m <sup>2</sup> ]	Q [m <sup>3</sup> /h] MIN	Q [m <sup>3</sup> /h] MAX	LwA [dB(A)] MIN	LwA [dB(A)] MAX	X(0,25) - Y(0,25) MIN [m]	X(0,25) - Y(0,25) MAX [m]	Dpt [Pa] MIN	Dpt [Pa] MAX
0,0165	180	420	20	35	2,3	6,2	10	50

## GRAPHIQUE DE DÉBIT



## SÉLECTION RAPIDE DU DÉBIT D'AIR



## ARTICLES

CODE	DESCRIPTION
PWD200002	